



PLUS

Self-supporting profile for continuous row installation of fluorescent tubes

Body in white pre-lacquered steel plate
 Pre-wired in 5 x 2.5 mm² (3 phases + N + E) with male and female connectors
 Supplied in separate packaging with a sliding suspension stirrup
 Fully manual link plate system ensuring a perfectly aligned installation
 Option of mounting different types of reflectors: lacquered, shiny aluminium, microperforated, asymmetrical, with louvre, gymnasium grid, etc.
 Can be installed in square mesh frame
 Power supply 230 V - 50 Hz

Options:

- Electronic (HF) and dimmable electronic (HFG) versions
- Dual switch wiring (ph 1 - N1 + ph 2 - N2 + E) DA

Profil autoporteur pour mise en ligne continue de tubes fluorescents

Corps en tôle d'acier prélaqué blanc
 Précâblé en 5 x 2,5 mm² (3 phases + N + T) avec connecteurs mâle et femelle
 Livré en emballage individuel avec un étrier de suspension coulissant
 Système d'éclissage entièrement manuel, assurant une parfaite mise en ligne
 Possibilité de monter différents types de réflecteurs :
 laqué, aluminium brillant, microperforé, asymétrique, avec grille de défilement, grille gymnase, etc.
 Possibilité d'assembler en maillage carré
 Alimentation 230 V - 50 Hz

Options :

- Version électronique (HF) et électronique graduable (HFG)
- Câblage en double allumage (ph 1 - N1 + ph 2 - N2 + T) DA

IP20
Classe 1
850 °C
IK02
G13

| Référence | Puissance (W) | Source / culot | L x l x H (mm) | Rendement * | Poids (ferro / HF) |
|--------------|---------------|----------------------|-------------------|--------------|----------------------------|
| Reference | Power (W) | Source / Base socket | L x l x H (mm) | Efficiency * | Height (conventional / HF) |
| PLUS 1530 MC | 1 x 58W | Fluorescent HR /G13 | 1530 x 145 x 70mm | 0.80 E | 4 Kg / 3 Kg |
| PLUS 1530 DC | 2 x 58W | Fluorescent HR /G13 | 1530 x 145 x 70mm | 0.78 E | 5.2 Kg / 3.5 Kg |
| PLUS 1530 TC | 3 x 58W | Fluorescent HR /G13 | 1530 x 145 x 70mm | 0.72 E | 6.4 Kg / 3.9 Kg |
| PLUS 3060 DC | 2 x 58W | Fluorescent HR /G13 | 3060 x 145 x 70mm | 0.80 E | 7.2 Kg/ 5.8 Kg |
| PLUS 3060 QC | 4 x 58W | Fluorescent HR /G13 | 3060 x 145 x 70mm | 0.76 E | 10.3 Kg / 8.6 Kg |
| PLUS 3060 SC | 6 x 58W | Fluorescent HR /G13 | 3060 x 145 x 70mm | 0.72 E | 13.6 Kg / 10.2 Kg |

* donné sans réflecteur

ZI de Ladoux
 Rue Verte
 63118 Cébazat
 France

Tél. 33 (0)4 73 25 84 00

Fax 33 (0)4 73 24 80 00

sunlux.eclairage@sunlux.fr

www.sunlux.fr

SA au capital de 450 000 €

N° SIREN 333 074 383

Code APE 2740 Z

N° TVA intracommunautaire

FR 68 333 074 383



PLUS Vue de dessus

Avec capot de fermeture (option)

(cf NF C15 100 pour recommandation)



PLUS RF ASYM



PLUS RFEN GDP



PLUS RF200



PLUS RF200 + GG



1530



145
 122
 184
 205

PLUS

Principe de mise en ligne continue en diagonale



Préconisations de montage :

Montage des rampes
perpendiculairement aux gondoles
Hauteur de pose : 4m / 4m50
Entraxe entre les lignes : 3m environ



Accessoires pour chemin lumineux PLUS / Accessories for the PLUS continuous row lighting

| Référence | Descriptif | L x l (mm) |
|---------------|---|--------------|
| Reference | Description | L x l (mm) |
| PLUS RF ASYM | réflecteur asymétrique aluminium aluminium asymmetrical reflector | 1530 x 184mm |
| PLUS RF 200 | réflecteur laqué blanc largeur 200 mm white lacquered reflector - width: 200 mm | 1530 x 200mm |
| PLUS RF 300 | réflecteur laqué blanc largeur 300 mm white lacquered reflector - width: 300 mm | 1530 x 300mm |
| PLUS RF INT | réflecteur intensif en aluminium brillant largeur 212 mm narrow area reflector in shiny aluminium - width: 212 mm | 1530 x 212mm |
| PLUS RF EXT | réflecteur extensif en aluminium satiné largeur 173 mm wide area reflector in satin-finish aluminium - width: 173 mm | 1530 x 173mm |
| PLUS RF RES | réflecteur pour encastrement sous résille largeur 165 mm embedded reflector under mesh frame - width: 165 mm | 1530 x 165mm |
| PLUS RF DEFMP | déflecteur microperforé largeur 130 mm microperforated deflector - width: 130 mm | 1530 x 130mm |
| PLUS GDP | optique aluminium brillant double parabole largeur 165 mm double parabolic shiny aluminium optical system - width: 165 mm | 1530 x 165mm |
| PLUS GD | grille de défilement laqué blanc à monter sur RF200 white lacquered louvre to be fitted on RF200 | 1530 x 220mm |
| PLUS GG | grille de protection pour installation sportive à monter sur RF200 protective grid for sports installation to be fitted on RF200 | 1530 x 220mm |
| PLUS GR SAT | grille de défilement laqué blanc à monter sur RF300 white lacquered louvre to be fitted on RF300 | 1530 x 320mm |
| AC PLUS | patte pour maillage carré tab for square mesh | |
| PLUS ETR | étrier de suspension pour gaine PLUS suspension stirrup for PLUS ducting | |
| PLUS CETR | contre-étrier de suspension pour gaine PLUS suspension back-stirrup for PLUS ducting | |
| PLUS EMB | embout de fermeture closing end piece | |
| PLUS SUPPORT | étrier de support de projecteur projector support stirrup | |

PLUS RF EXT + GD



PLUS RF EXT



PLUS RF INT



PLUS RFEN AS



PLUS RF MP



PLUS RF300



Etrier support projecteur



ZI de Ladoux
Rue Verte
63118 Cébazat
France
Tél. 33 (0)4 73 25 84 00
Fax 33 (0)4 73 24 80 00
sunlux.eclairage@sunlux.fr
www.sunlux.fr

SA au capital de 450 000 €
N° SIREN 333 074 383
Code APE 2740 Z
N° TVA intracommunautaire
FR 68 333 074 383

Etrier
PLUS ETR



Contre-Etrier
PLUS CETR




Eclisse
PLUS



Accessoire maillage
AC PLUS



Embout
PLUS EMB



Support de douille
amovible



PLUS Maillage

Chemin lumineux apparent pour maillage carré

Profil auto-porteur pour mise en ligne continue de tubes fluorescents T8
Adjonction de deux profils

PLUS PORTEUR et PLUS PORTE ,

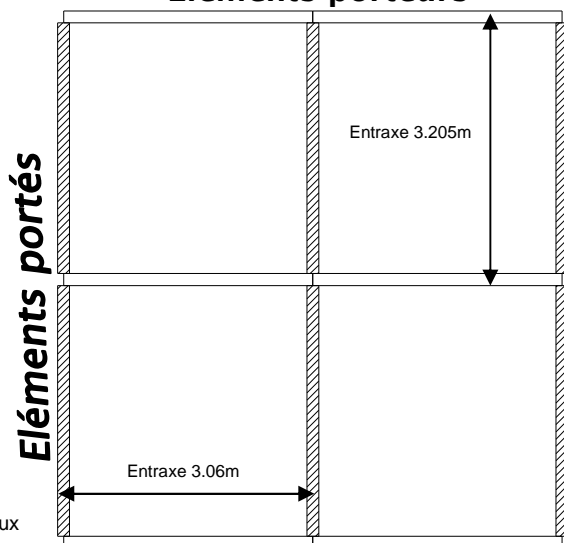
pour réalisation d'un maillage (entraxe 3.06m x 3.205m).
Précablé en 5x2.5 mm² avec connecteurs male et femelle.

Livré en emballage individuel avec un étrier de suspension coulissant pour chaque élément
Système d'éclissage entièrement manuel, assurant une parfaite mise en ligne

Accessoires complémentaires :

| Référence | Désignation | Particularité |
|----------------------|--|--|
| PLUS 3060 DC PORTEUR | Luminaire 2x58W pour mise en ligne continue | Livré avec une éclisse pour mise en ligne |
| PLUS 3060 DC PORTE | Luminaire 2x58W s'intercalant entre les lignes PORTEUR | Livré avec deux AC PLUS, pour la mise en place |
| ETR PLUS | Etrier de suspension | 1 par élément + 1 par ligne de PORTEUR |
| AC PLUS | Pièce de jonction PORTEUR/PORTE | 2 par élément PORTE |
| ECLISSE PLUS SP | Eclisse de fin de ligne, sans poignée | porteur uniquement |
| EMB PLUS | Embout de fermeture pré laqué blanc | porteur uniquement |
| PLUS 72.5 | Embout demi-gaine de fin de ligne | porteur uniquement |

Éléments porteurs



ZI de Ladoux
Rue Verte
63118 Cébazat
France

Tél. 33 (0)4 73 25 84 00

Fax 33 (0)4 73 24 80 00

sunlux.eclairage@sunlux.fr

www.sunlux.fr

SA au capital de 450 000 €

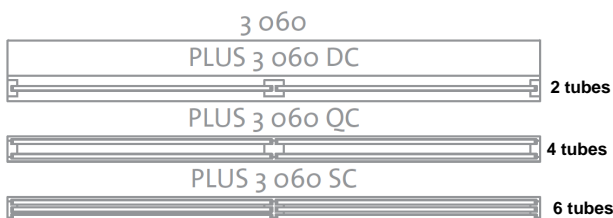
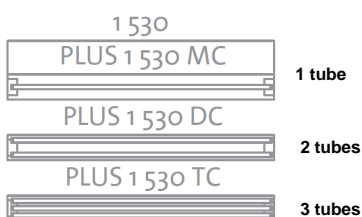
N° SIREN 333 074 383

Code APE 2740 Z

N° TVA intracommunautaire

FR 68 333 074 383


Nota : chaque élément est livré avec un étrier de suspension. Tout élément **PORTEUR** ou **PORTE**, doit impérativement comporter un point de suspension minimum.



Maillage carré



Système d'éclissage sans outil



PLUS 3060 DC

